



Alexia

s u i t e e d u c a t i v a

Alexia Classroom

Talleres Avanza

Programas formativos

Talleres Avanza

Talleres teórico-prácticos dirigidos al profesorado, coordinación y miembros del equipo pedagógico del centro.

Metodología

Se realizan de manera individualizada para cada centro escolar, adaptando el contenido de los programas a sus necesidades y requerimientos específicos.

Según se acuerde, pueden realizarse en modalidad Presencial en el centro o en modalidad Telepresencial a través de la herramienta Zoom (*).

(*) Al final de este mismo documento, se incluye una guía rápida sobre el uso de Zoom para realizar formación Telepresencial.

Los talleres se organizan en una jornada, con una duración orientativa de 2 horas o en 2 jornadas con una duración de 1 hora cada día y en el horario que se acuerde con el centro.

Están previstos para un grupo máximo de 30 personas, si bien, es posible realizar diversos grupos para un mismo contenido, para colectivos más numerosos o si se considera más apropiado un número más reducido de asistentes.

Talleres disponibles

- Evaluamos para aprender más y mejor.
- Personalizamos el aprendizaje para adaptarnos a nuestros estudiantes.
- Enseñamos y aprendemos en un entorno digital.
- Enriquecemos nuestras clases con contenidos digitales interactivos.
- Gestionamos y administramos nuestra plataforma de aprendizaje.

Bonificación de la formación



asesoría laboral.

Esta formación puede ser bonificada por la "**Fundación Estatal para la Formación en el Empleo**" según las condiciones que tiene establecidas, siendo responsabilidad del propio centro realizar la petición de la bonificación en los términos que determina la propia FUNDAE ya sea directamente o a través de su propia gestoría o

A pesar de ello, si el centro no puede hacer la gestión, podemos tramitarla desde Educaria a través de una empresa especializada que colabora con nosotros desde hace años.

En cualquier caso, facilitamos toda la información necesaria con relación a la formación (objetivos, programa, datos del/de la profesor/a, datos de la plataforma en caso de formación Telepresencial, ...).

Esta petición debe hacerse con un mínimo de 8 días de antelación a la fecha de la formación en caso de una sesión Presencial o de 3 días en caso de una sesión Telepresencial.

La bonificación se calcula en función del número de horas de la formación y del número de asistentes y teniendo en cuenta el crédito que se disponga en la FUNDAE para este concepto.

Las personas que pueden acogerse a esta bonificación han de estar contratadas por el centro, no pudiendo ser personal en prácticas, funcionarios o autónomos.

Evaluamos para aprender más y mejor

Objetivos

Conocer las diferentes estrategias e instrumentos de evaluación en Alexia Classroom para ofrecer un *feedback* motivador a los estudiantes y vincularlo con el Cuaderno del Profesor de Alexia.

Programa

Bienvenida y organización de la sesión

Evaluación y *feedback* de actividades

- Tareas
- Cuestionarios
- Otras tipologías

Instrumentos de evaluación

- Rúbricas
- Guías de evaluación

Diario de aprendizaje del estudiante (portfolio).

Evaluación y *feedback* del aprendizaje en el Cuaderno del Profesor

Fin de la sesión

Personalizamos el aprendizaje para adaptarnos a nuestros estudiantes

Objetivos

Conocer las posibilidades que ofrece el entorno digital para llevar a cabo metodologías colaborativas en el aula y personalizar el aprendizaje de los estudiantes.

Programa

Bienvenida y organización de la sesión

Creación de grupos cooperativos en el aula

Creación y adaptación de actividades personalizadas para alumnos y/o grupos

Diseño de actividades colaborativas para los estudiantes.

Gestión y evaluación con insignias

Fin de la sesión

Enseñamos y aprendemos en un entorno digital

Objetivos

Aprender a utilizar la plataforma adaptándola a la metodología de enseñanza, mientras se aprende a diseñar secuencias de contenidos, modelos de actividades y de evaluación, estrategias de comunicación y de seguimiento de los alumnos.

Programa

Bienvenida y organización de la sesión

Funcionalidades del entorno y su valor en la gestión de aula

Secuencia didáctica de contenidos avanzados

Actividades y recursos de aprendizaje

Propios y/o externos

Aplicaciones educativas de valor pedagógico

Herramientas de comunicación con alumnos

Foro

Mensajes

Videoconferencias

Otras

Informes de progreso y seguimiento del aprendizaje

Biblioteca de contenidos y recursos

Evaluación formativa del aprendizaje

Rúbricas

Guías

Feedback

Portfolio

Cuaderno del Profesor

Fin de la sesión

Enriquecemos nuestras clases con contenidos digitales interactivos.

Objetivos

Integrar herramientas de las Suites educativas de Google Workspace y de Microsoft O365 en el entorno digital de aprendizaje.

Integrar las aplicaciones educativas favoritas en el entorno de aprendizaje.

Conocer actividades y contenidos interactivos propios de Alexia Classroom.

Programa

Bienvenida y organización de la sesión

Integración de aplicaciones de Google y O365

Integración de aplicaciones educativas externas

Integración de recursos, contenidos y actividades propias

Fin de la sesión

Gestionamos y administramos nuestra plataforma de aprendizaje.

Taller formativo dirigido especialmente a los Administradores de Alexia Classroom.

Objetivos

Realizar una administración y soporte eficaz para los usuarios de la plataforma desde tu Centro.
Profundizar en nuevas funcionalidades incorporadas al rol de administrador de plataforma.

Programa

Bienvenida y organización de la sesión

Repaso características del rol

Principales labores de soporte y repaso a situaciones tipo

Análisis de datos y estadísticas de uso dentro del marco del proyecto digital de centro

Fin de la sesión

Guía rápida para conectarse con Zoom.

Como se ha podido leer en este mismo documento, la formación Telepresencial se realiza a través de la herramienta **Zoom** puesto que la conexión se efectúa mediante el Navegador de Internet y no requiere instalación alguna en el ordenador.

Acceso a la sesión Zoom

Una vez acordada la formación, o confirmada la inscripción a la misma, se recibirá un correo electrónico donde se indicará el enlace, exclusivo para cada sesión, para poder acceder al aula virtual y poder asistir a la formación.

as si bien te aconsejamos conectarte unos minutos antes que puedes hacerlo con normalidad.

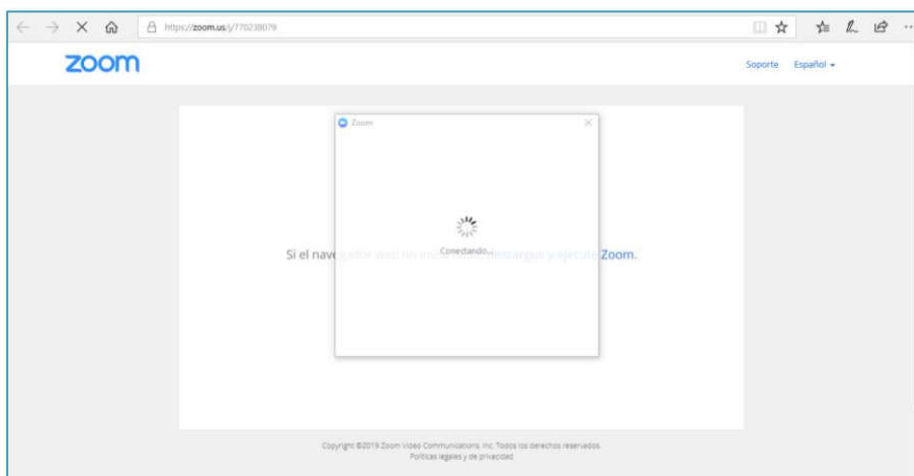
27 de enero: Acceso directo a la sesión

ID de reunión: 951 5630 5945

Contraseña: 450847

Cuando llegue el día y hora de la formación (siempre aconsejamos hacerlo unos minutos antes para comprobar que la conexión se realiza de manera satisfactoria), debe pulsarse sobre el enlace que se indica en el correo recibido y, automáticamente, se abrirá el Navegador de

Internet y se mostrará la siguiente pantalla:



Significa que el aula virtual está abierta y se está accediendo a la formación.

Si en esta misma pantalla aparece el mensaje **“Espere a que el hospedador inicie esta reunión”**, quiere decir que el profesor todavía no ha accedido al aula virtual. En el momento que lo haga, se accederá directamente.

Identificarse en la reunión

Para favorecer la comunicación con el/la profesor/a es necesario identificarse correctamente al entrar en la sesión.

Sólo en el caso que no se tenga instalado Zoom, aparecerá la siguiente pantalla:

Unirse a una reunión


Su nombre

 No soy un robot 
reCAPTCHA
Privacidad - Términos

En ella, aconsejamos que se indique el nombre del centro escolar y del asistente a la formación. Sólo quedará marcar la casilla “**No soy un robot**” y pulsar el botón “**Entrar**”.

Unirse a una reunión

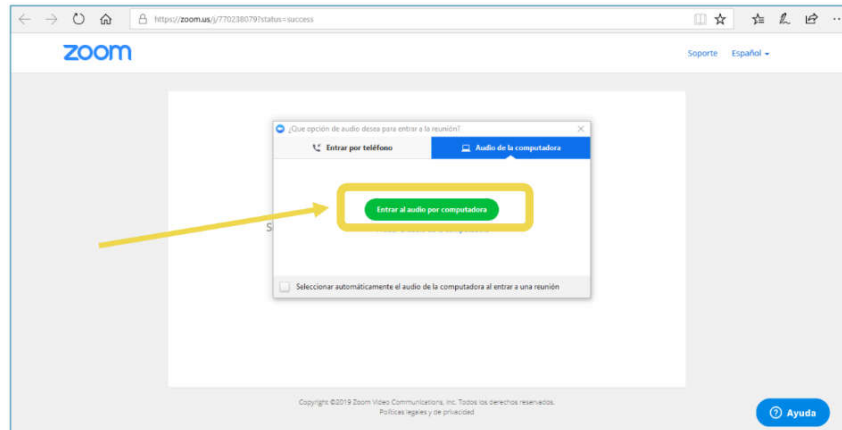
Su nombre

 No soy un robot 
reCAPTCHA
Privacidad - Términos

Para mayor seguridad, en determinadas circunstancias, se puede solicitar la contraseña para acceder. Esta contraseña se indica junto al enlace de la reunión.

Importante: En el caso que la formación se bonifique por la FUNDAE, es indispensable identificarse correctamente para justificar la presencia en la formación y, por la misma razón, cada asistente debe conectarse independientemente (si dos o más personas utilizan una misma conexión sólo constará una de ellas como asistente a la formación).

Finalmente, y una vez se pueda acceder a la formación, aparece la siguiente pantalla:



Debe seleccionarse “Audio de la computadora” y pulsar sobre el botón de color verde para continuar.

En breve se accederá a la sala virtual para poder asistir a la formación.



Todas las formaciones son grabadas en video para ser compartido exclusivamente con los asistentes a las mismas. Por el hecho de participar en un Webinar de Educaria Euro, S.L.U., asumimos que se conoce y acepta este hecho.

Más información en la web:
www.alexiaeducaria.com

O Twitter:
[@alexiaeducacion](https://twitter.com/alexiaeducacion)

© Educaria Euro SLU 2022. Todos los derechos reservados

Todos los elementos y contenidos que integran este documento son titularidad exclusiva de Educaria Euro, SLU, resultando prohibido cualquier acto de explotación de los mismos sin su autorización previa y expresa. Cualquier acto contrario a lo aquí expuesto podrá ser considerado como una infracción de las leyes vigentes en materia de defensa de la propiedad intelectual e industrial. El contenido de este documento es estrictamente confidencial, resultando como único autorizado para su consulta, su legítimo destinatario. Cualquier uso de la documentación contrario a lo aquí previsto, queda expresamente prohibido.