



# Alexia

suite educativa

Guía rápida para conectarse con Zoom

## Guía rápida para conectarse con Zoom.

Las Webinars organizados desde Educaria se realizan a través de una conexión remota o aula virtual mediante la herramienta **Zoom** que realiza la conexión directamente con el Navegador de Internet y no requiere instalación alguna en el ordenador.

### Acceso a la sesión Zoom

Confirmada la inscripción a la sesión y acordada la fecha de realización de la misma, se recibirá un correo electrónico donde se indicará el enlace, exclusivo para cada formación, para poder acceder al aula virtual y poder asistir a la formación.

**Así si bien te aconsejamos conectarte unos minutos antes que puedes hacerlo con normalidad.**

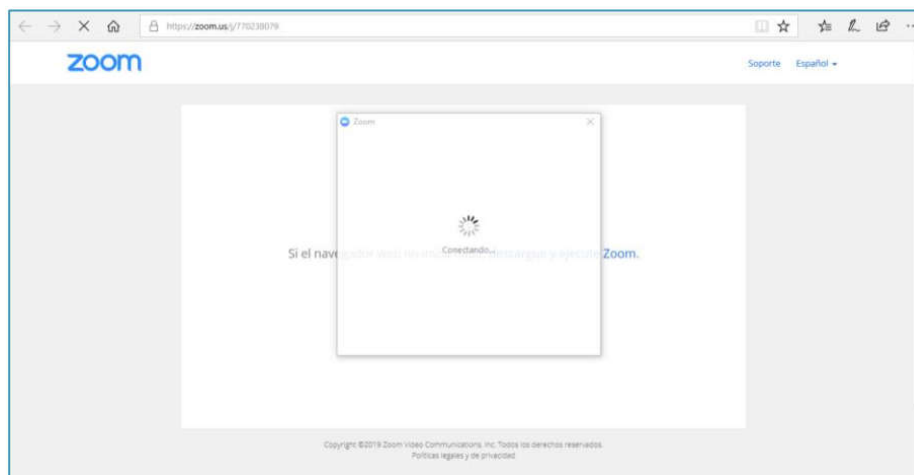
#### 27 de enero: Acceso directo a la sesión

ID de reunión: 951 5630 5945

Contraseña: 450847

Cuando llegue el día y hora de la formación (siempre aconsejamos hacerlo unos minutos antes para comprobar que la conexión se realiza de manera satisfactoria), debe pulsarse sobre el enlace que se indica en el correo recibido y, automáticamente, se abrirá el Navegador de

Internet y se mostrará la siguiente pantalla:



Significa que el aula virtual está abierta y se está accediendo a la formación.

Si en esta misma pantalla aparece el mensaje **“Espere a que el hospedador inicie esta reunión”**, quiere decir que el profesor todavía no ha accedido al aula virtual. En el momento que lo haga, se accederá directamente.

## Identificarse en la reunión

Para favorecer la comunicación con el/la profesor/a es aconsejable identificarse correctamente al entrar en la sesión.

Sólo en el caso que no se tenga instalado Zoom, aparecerá la siguiente pantalla:

**Unirse a una reunión**


Su nombre

  
 No soy un robot   
reCAPTCHA  
Privacidad - Términos

En ella, deberá indicarse el nombre del asistente y el nombre del centro escolar donde trabaja. Finalmente se deberá marcar la casilla “**No soy un robot**” y pulsar el botón “**Entrar**”.

**Unirse a una reunión**

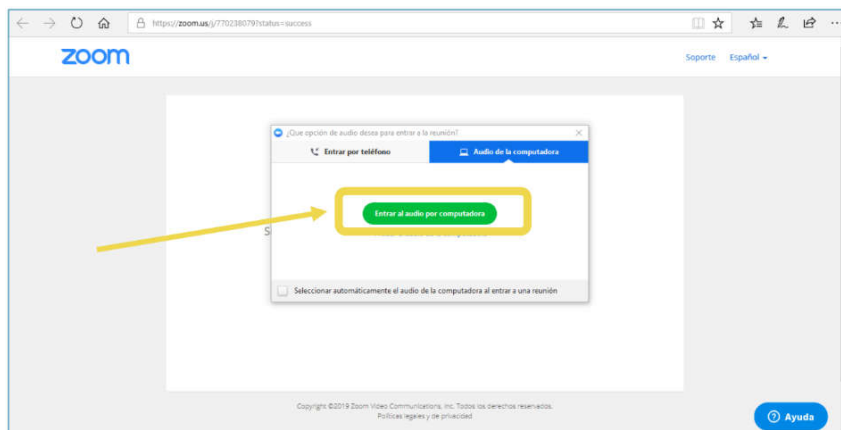
Su nombre

  
 No soy un robot   
reCAPTCHA  
Privacidad - Términos

**Entrar**

Para mayor seguridad, en determinadas circunstancias, se puede pedir la contraseña para acceder. Esta contraseña se indica junto al enlace de la reunión.

Como paso previo, y una vez se pueda acceder a la formación, aparece la siguiente pantalla:



Debe seleccionarse “Audio de la computadora” y pulsar sobre el botón de color verde para continuar.

En breve se accederá a la sala virtual para poder asistir a la formación.



**Nota muy importante:** Todas estas sesiones son grabadas en video para ser compartidas exclusivamente con los asistentes a las mismas. Por el hecho de participar en un Webinar de Educaria Euro, S.L.U., asumimos que se conoce y acepta este hecho.

Formación Educaria – 2021  
[formacion.gestion@educaria.com](mailto:formacion.gestion@educaria.com)